



Универзитет одбране у Београду  
Медицински факултет  
Војномедицинске академије

## ИЗВЕШТАЈ

Комисије о пријављеним кандидатима за избор у звање наставника

<b>I. ПОДАЦИ О КОНКУРСУ И КОМИСИЈИ</b>	
<b>1. Одлука о расписивању конкурса, орган и датум доношења одлуке</b>	Одлука Наставно-научног већа 7/30 од 28.05.2015. године
<b>2. Датум и место објављеног конкурса</b>	15.06.2015. године магазин „Одбрана“
<b>3. Број наставника који се бира, звање и назив уже научне области за коју је конкурс расписан</b>	Избор за једног доцента за ужу научну област гинекологија и акушерство
<b>4. Чланови Комисије (име и презиме, звање, ужа научна област за коју је изабран, датум избора у звање, институција у којој је запослен)</b>	1. проф. др Дарко Плећаш, редовни професор за ужу научну област гинекологија и акушерство Медицинског факултета Универзитета у Београду (изабран 2004. год.); Институт за гинекологију и акушерство КЦС 2. проф. др Жељко Миковић, редовни професор за ужу научну област гинекологија и акушерство Медицинског факултета Универзитета у Београду (изабран 2015. год.); Гинеколошко-акушерска клиника „Народни фронт“ 3. проф. др Љиљана Радојчић редовни професор за ужу научну област гинекологија и акушерство Медицинског факултета ВМА Универзитета одбране у Београду (изабрана 2011. год.). Центар за гинекологију и хуману репродукцију ВМА
<b>5. Пријављени кандидати</b>	пк др сци. мед. Дане Ненадић

<b>II. БИОГРАФСКИ ПОДАЦИ О КАНДИДАТИМА</b>	
<b>1. Име (име једног родитеља) и презиме</b>	Дане (Бранко) Ненадић
<b>2. Звање, датум донете одлуке о избору у звање</b>	асистент од 28.01.2010. године
<b>3. Датум и место рођења, адреса</b>	29.11.1960, Босанско Грахово, Ђуке Динић 1/15 11000 Београд адреса рођења: Гаврила Принципа бб
<b>4. Установа где је кандидат тренутно запослен и професионални статус</b>	Центар за гинекологију и хуману репродукцију, ВМА, пуковник, начелник центра
<b>5. Година уписа и завршетка високог образовања, универзитет, факултет, назив студијског програма, просечна оцена током студија и стечени стручни, односно академски назив</b>	1979/80 – 1984/85; Медицински факултет Универзитета у Београду; 8,03; доктор медицине
<b>6. Година уписа и завршетка специјалистичких студија, универзитет, факултет, просечна оцена (за здравствене специјализације оцена са завршног испита), научна област, стечени академски назив</b>	1990 – 1994; Медицински факултет Универзитета у Београду; специјалиста гинекологије и акушерства; одличан (5,00)
<b>7. Година уписа и завршетка магистарских студија, универзитет, факултет, научна област, стечени академски назив</b>	Магистарске студије 1996/97 – 2004/05; Медицински факултет Универзитета у Београду; магистар

## II. БИОГРАФСКИ ПОДАЦИ О КАНДИДАТИМА

медицинских наука

### 8. Налов магистарске тезе

Концентрација цитокина у секрету цервикса код трудница са цервиковагиналним инфекцијама

### 9. Наслов докторске дисертације, година одбране, универзитет, факултет и стечено звање

Број и вијабилност вагиналних полиморфонуклеара као показатељ ризика за превремени порођај, 2014. год., Универзитет одбране, Медицински факултет Војномедицинске академије, доктор медицинских наука.

### 10. Знање светских језика (за сваки језик посебно) – STANAG, или наводи кандидата (чита, пише, говори, са оценом одлично, врло добро, добро задовољавајуће)

Енглески: чита, пише, говори – врло добро

Руски: чита, пише, говори – врло добро

### 11. Научна област и ужа област

Гинекологија и акушерство

### 12. Место и трајање студијских боравака (усавршавања) у иностранству

### 13. Кретање у служби

Војномедицинска Академија	(1995 - )
• Специјалиста гинекологије и акушерства	(1995 – 2005)
• Начелник Диспанзера за гинекологију Дијагностичко поликлинничког центра ВМА	(2005 - 2013)
• Начелник Центра за гинекологију и хуману репродукцију ВМА	(2014 - )
• Потпуковник	(2005 - 2015)
• Пуковник	(2015 - )

### 14. Претходна звања (навести сва звања и годину избора)

Асистент (2010)

### 15. Чланство у стручним и научним асоцијацијама

- Гинеколошко акушерска секција Српског лекарског друштва
- Удружење гинеколога и опстетричара Србије
- Удружење за фертилитет и стерилитет Србије
- Удружење за ултразвук у гинекологији и акушерству
- Удружење за гинеколошку онкологију Србије
- Секција за колпоскопију и патологију цервикса
- Секција за перинаталну медицину
- Удржења за ендоскопску хирургију Србије
- ESHRE full Membership

## III. НАУЧНОИСТРАЖИВАЧКИ ДОПРИНОС

### 1. Списак публикованих радова

Публиковане радове уносити редоследом који је у складу са важећим критеријумима за изборе узвања наставника  
(за сваку библиографску јединицу унети све податке и ознаку коефицијента научне компетентности)

#### а) у току последњег избора

#### M23

- **Nenadić DB**, Pavlović MD, Motrenko T. A novel microscopic method for analyzing Gram-stained vaginal smears in the diagnosis of disorders of vaginal microflora. (Vojnosanit Pregl. Prihvaćeno за штампу; DOI: 10.2298/VSP140612065N).
- **Nenadić DB**, Pavlović MD. Value of bacterial culture of vaginal swabs in diagnosis of vaginal infections. (Vojnosanit Pregl. Prihvaćeno за штампу; DOI: 10.2298/VSP140602061N).
- Vukomanovic-Djudjevic B., Basta – Jovanovic G., Baletic N., Berisavac M., **Nenadic DB.**, Peric A. Significance of survivin immunoreactivity and morphometric analysis of HPV-induced cervical dysplasia. Accepted of Archives of Biological Sciences, Belgrade, vol 66, 1(2014).

### III. НАУЧНОИСТРАЖИВАЧКИ ДОПРИНОС

- **D. Nenadić**, M. Pavlović Cervical fluid cytokines in pregnant women: Relation to vaginal wet mount findings and polymorphonuclear leukocyte counts . European Journal of Obstetrics & Gynecology and Reproductive Biology , Volume 2008; 140 : 165 - 170 .

#### M24

1. Jović Milena, **Nenadić Dane**, Magić Zvonko, Zoltarevski Lidija, Đurđević-Vukomanović Biserka, Tatomirović Željka, Strelčić Nataša, Vojvodić Danilo. Pouzdanost CINtec™ p16INK4a citološkog imunohistohemijskog testa u skriningu prekanceroznih lezija grlića materice. Vojnosanitetski pregled, vol. 65 str. 211-219, 2008.
2. Miloš D. Pavlović and **Dane B. Nenadić** Re: "Human papillomavirus testing for primary screening in women at low risk of developing cervical cancer. The Greek experience." Gynecologic Oncology, Volume 103, Issue 3, December 2006, Page 1169.

#### M34

1. **Nenadić D**, V. Novaković, S. Vukoje-Mišić, J. Rudić, R. Kljajić, M. Nikolić-Đokić. Comparison of results of microscopic and microbiological analyses to the length of cervix in pregnant women without signs and symptoms of premature delivery. U: Zborniku radova Prvog Ohridskog sasatanka sastanka za ginekologe i perinatologe. Ohrid, 2005; 35.
2. **Nenadić D**, V. Novaković, S. Vukoje-Mišić, J. Rudić, R. Kljajić, M. Nikolić-Đokić. Color doppler ultrasonography for the assessment of tubal patency. U: Zborniku radova Prvog Ohridskog sasatanka sastanka za ginekologe i perinatologe. Ohrid, 2005; 49.
3. **Nenadić D**, D. Vojvodić, N. Drašković, V. Novaković, S. Vukoje-Mišić, J. Rudić. Cervicovaginal colonization with Ureaplasma urealyticum and inflammatory response in pregnant women. U: Zborniku radova Prvog Ohridskog sasatanka sastanka za ginekologe i perinatologe. Ohrid, 2005; 94.
4. J. Majstorović, **D. Nenadić**, N. draskovic et al. Chlamidia Trachomatis correlation of laparoscopic and microbiologic findings. I congress of the Macedonian microbiologists, Ohrid, 1997:238.
5. N. Draskovic, D. Jovanovic, **D. Nenadic**. Investigation the susceptibility of genital mycoplasmas from the clinical specimens In: 3 rd Balkan Conference of Mycrobiology Proceedings and abstract book, Istanbul, 2003: 403.
6. D. Jovanovic, N. Draskovic, **D. Nenadic**. Hepatitis B and C in heterosexual individuals with different sexuali transmissive diseases In: 3 rd Balkan Conference of Mycrobiology Proceedings and abstract book, Istanbul, 2003: 399.

#### M51

1. Vujasinović-Stupar Nada, Radojčić Ljiljana, **Nenadić Dane**. Prevencija osteoporoze. Vojnosanitetski pregled, vol. 64, br. 3, str. 205-210, 2007.

#### M63

1. Kostov MS, Vukomanović-Đurđević B, **Nenadić DB**, Pavlović MD. Primary ovarian malignant melanoma. Vojnosanitetski pregled, vol. 67, br 3, str. 252-255.
2. **D. Nenadić**, Z. Magić, V. Novaković, A. Kostić. Epigenetika ginekoloških malignih oboljenja. U: Zbornik radova LVI ginekološko akušerske nedelje. Beograd; 2012; 477-82.

### III. НАУЧНОИСТРАЖИВАЧКИ ДОПРИНОС

3. **Nenadić D**, V. Novaković, R. Kljajić i sar. Aerobni vaginitis u trudnoći. U: Zbornik radova XLIX ginekološko akušerske nedelje. Beograd; 2005; 477-82.
4. **Nenadić D**, Majstorović M. Komadina, i sar. Indikacije za histerektomiju na ginekološkom odeljenju Vojnomedicinske akademije. U: Zbornik radova XLIX ginekološko akušerske nedelje. Beograd; 2005; 317-21.
5. **D. Nenadić**, S. Vukoje-Mišić, V. Novaković. Sonohisterosalpingografija kao skrining u ispitivanju infertiliteta. U: Zbornik radova XLVIII ginekološko akušerske nedelje. Beograd; 2004; 223-229.
6. J. Stojanović, Z. Magić, **D. Nenadić**, B. Stanimirović, D. Vukicević. Distribution of high-risk HPV types in Yugoslav women with cervical neoplasia. Journal of BUON. 2002; 7: 251-6.
7. **Nenadić D**, D. Vojvodić, V. Novaković. Međusobna zavisnost koncentracija proinflamatornih i antiinflamatornih citokina u trudnoći. U: Zbornik radova XLVII ginekološko akušerske nedelje. Beograd; 2003; 447-454.
8. **Nenadić D**, D. Vojvodić, V. Novaković. Koncentracije citokina u cervikalnom sekretu trudnica u odnosu na broj polimorfonukleara na mikroskopskom pregledu nativnog preparata vaginalnog sekreta. U: Zbornik radova XLVII ginekološko akušerske nedelje. Beograd; 2003; 440-446.
9. **Nenadić D**, S. Vukoje-Mišić, J. Majstorović, V. Novaković, M. Komadina. Poređenje transvaginalne ultrasonografije, kolor dopplera i histopatološkog nalaza u ispitivanju endometrijuma žena u postmenopazi U: Zbornik radova XLVII ginekološko akušerske nedelje. Beograd; 2003; 320-325.
10. **D. Nenadić**, D. Vojvodić, V. Novaković i sar. Korelacija mikrobiološkog nalaza i koncentracija interferona-gama u cervikovaginalnom sekretu trudnica. U: Zbornik radova XLVII ginekološko akušerske nedelje. Beograd; 2003; 175-81.
11. **D. Nenadić**, Z. Nonković, V. Novaković i sar. Poređenje rezultatata dve metode u dijagnozi bakterijske vaginoze u trudnoći.. U: Zbornik radova XLVII ginekološko akušerske nedelje. Beograd; 2003; 290-5.
12. **D. Nenadić**, V. Mirović, V. Novaković i sar. Vrednost kulture cervikalnog brisa u dijagnostici cervikovaginalnih infekcija u trudnoći. U: Zbornik radova XLVII ginekološko akušerske nedelje. Beograd; 2003; 301-7.
13. **Nenadić D**, S. Vukoje-Mišić, V. Novaković, J. Majstorović. Sonohisterografija u ispitivanju endometrijuma kod žena u postmenopauzi. U: Zbornik radova ginekološko akušerske nedelje. Beograd; 2001; 312-15.
14. **Nenadić D**, S. Vukoje-Mišić, V. Novaković, M. Mihajlović. Sonohisterografija kao skrining metoda u ispitivanju uterusnog faktora infertilnih pacijentkinja. U: Zbornik radova XV Jugoslovenskog simpozijuma o fertilitetu i sterilitetu. Beograd; 2002:223-227.
15. **Nenadić D**, S. Vukoje-Mišić, V. Novaković, M. Mihajlović. Colour Doppler flow sonosalpingografija u ispitivanju prohodnosti jajovoda. U: Zbornik radova XV Jugoslovenskog simpozijuma o fertilitetu i sterilitetu. Beograd; 2002:153-6.
16. **D. Nenadić**, D. Vojvodić, N. Drašković, Novaković, M. Nikolić-Đokić, M. Komadina Ureaplasma urealyticum: komensal ili patogen. U: Zbornik radova XV Jugoslovenskog simpozijuma o fertilitetu i sterilitetu. Beograd; 2002:218-222.
17. **D. Nenadić**, V. Novaković, S. Vukoje-Mišić, J. Rudić, R. Kljajić, M. Nikolić-Đokić. sonohisterografija

### III. НАУЧНОИСТРАЖИВАЧКИ ДОПРИНОС

kao skrining metoda u ispitivanju uterusnog faktora infertilnih pacijentkinja. U: Zbornik radova XV Jugoslovenskog simpozijuma o fertilitetu i sterilitetu. Beograd; 2002:223-227.

18. **Nenadić D**, Magic Z, Majstorovic J, Drasković N, Novakovic V. Mutacije gena p53 kod karcinoma grlića materice sa i bez infekcije humanim papiloma virusom. Zbornik sažetaka XII kongres ginekologa i opetetričara Jugoslavije, Beograd, 2000; 212-216.
19. **D. Nenadić** i sar. Mutacije p53 gena kod karcinoma grlića materice. XIII kongres ginekologa i opstetričara Jugoslavije, Beograd 2001:153-6.
20. **D. Nenadić** i sar. Poređenje transvaginalne ultrasonografije, kolor doplera i histopatološkog nalaza u ispitivanju endometrijuma žena u postmenopauzi. XIII kongres ginekologa i opstetričara Jugoslavije, Beograd 2001: 85-9.
21. **D. Nenadić** i sar. Sonohisterografija u ispitivanju endometrijuma kod žena u postmenopauzi. XIII kongres ginekologa i opstetričara Jugoslavije, Beograd 2001:122-5.

#### M64

1. **Nenadić, D** Vojvodić, V. Novaković, N. Drašković, S. Vukoje-Mišić, J. Rudić. Cervikovaginalne infekcije i koncentracije IL-8 u cervikalnom sekretu trudnica. U: Zbrniku radova VI kongres perinatalne medicine, Budva, 2001; 45.
2. **Nenadić D**, S. Vukoje-Mišić, V. Novaković, Lj. Radojčić, M. Komadina, J. Rudić, J. Bralović. Mikroskopski nalaz nativnog preparata vaginalnog sekreta i dužina grlića merena transvaginalnom sonografijom. U: Zbrniku radova VI kongres perinatalne medicine, Budva, 2001; 73.
3. **D. Nenadić**, i sar.. Ultrazvučne metode u ispitivanju prohodnosti jajovoda. Četvrti Kongresu Ultrazvuk u Ginekologiji, Perinatologiji i Reproductivnoj Medicini-Echo 04, sesija: 1p - 4/ ultrazvuk u sterilitetu 2004 Beograd.
4. **D. Nenadić**, i sar. Transvaginalna kolor doppler sonografija u dijagnozi rezidualnog trofoblasnog tkiva. Četvrti Kongresu Ultrazvuk u Ginekologiji, Perinatologiji i Reproductivnoj Medicini-Echo 04, sesija: 2p -6/akutna ginekologija 2004 Beograd.
5. **D. Nenadić**, i sar. Vrednost sonohisterografija u ispitivanju patoloških stanja materice kod infertilnih pacijentkinja. Četvrti Kongresu Ultrazvuk u Ginekologiji, Perinatologiji i Reproductivnoj Medicini-Echo 04, sesija: 1p - 3/ultrazvuk u sterilitetu/ 2004 Beograd.
6. **D. Nenadić**, i sar. Poređenje ultrasonografskog i histopatološkog nalaza u ispitivanju endometrijuma žena u postmenopauzi. Četvrti Kongresu Ultrazvuk u Ginekologiji, Perinatologiji i Reproductivnoj Medicini-Echo 04, sesija: 2p -5/akutna ginekologija 2004 Beograd.
7. **D. Nenadić**, i sar Sonohisterografija u ispitivanju endometrijuma kod pacijentkinja na terapiji tamoksifenom. Četvrti Kongresu Ultrazvuk u Ginekologiji, Perinatologiji i Reproductivnoj Medicini-Echo 04, sesija: 2p -9/ginekologija, 2004 Beograd.
8. M.Toskic-Radojicic, J. Majstorovic, **D. Nenadic** and Z. Nonkovic. Preparation and testing of vaginal globules containing metronidazole in gelatin base.Proc. Symposium on Natural Origin Substances in Drug Formulation, Beijing, 4/6, November, 1998:111.
9. M.Toskic-Radojicic, Z. Nonkovic, **D. Nenadic**, J. Majstorovic. Ispitivanje efikasnosti metronidazol vaginalnih globula u lečenju bakterijske vaginoze. IV kongres interne medicine Jugoslavije, Igalo; 1997:

### III. НАУЧНОИСТРАЖИВАЧКИ ДОПРИНОС

45.

10. Majstorović J, **Nenadić D**, Nikolić Đokić M i sar. Efikasnost Herbalm 2000 masti za vaginalnu primenu u lečenju vaginitisa u postmenopauzi. U: Zbornik radova XLII Ginekološko-akušerske nedelje; Beograd, 1999: 246-51.
11. Majstorović J, **Nenadić D**, V. Novaković sar. Učestalost disfunkcionalnih materičnih krvarenja kod bolesnica sa eksplorativnom kiretažom. U: Zbornik radova XLII Ginekološko-akušerske nedelje; Beograd, 1998: 283-289.
12. Majstorović J, **Nenadić D**, V. Novaković. Skrivena endometrioza- uzrok infertiliteta. U: Zbornik radova XII jugoslovenski simpozijum o aktuelnim problemima u sterilitetu i fertilitetu. Beograd 1996: 81-6.
13. Majstorović J, Ilić S, **Nenadić D**, i sar. Učestalost policističnog oboljenja jajnika - laparoskopjska i histopatološka dijagnoza U: Zbornik radova XII jugoslovenski simpozijum o aktuelnim problemima u sterilitetu i fertilitetu. Beograd 1996: 139-43.
14. Majstorović J, Mijanović D, Radojčić i **Nenadić D** sar. Operativna celioskopija i lečenje kasnih sekvela zapaljenskih preocesa unutrašnjih genitalnih organa žene-naša iskustva. U: Zbornik sažetaka XII kongres ginekologa-opstetričara Jugoslavije Beograd, 199: 290.
15. Majstorović J, **Nenadić D**, Toskić Radojčić i sar. Efikasnost metronidazol vaginalnih globula u lečenju vaginalne bakterioze. U: Zbornik radova dana mikrobiologa Jugoslavije; Igalo, 1998:169.
16. Majstorović J, **Nenadić D**, Vukoje-Mišić S. i sar. Korelacija indentifikacije endocervikalne ureaplasme urealyticum sa kliničkim, mikroskopskim i bakteriološkim nalazom u prvom trimestru graviditeta.U: Zbornik sažetaka XII kongresa opstetričara-ginekologa Jugoslavije; Beograd, 1996; 303-4.
17. Majstorović J, Kuljić-Kapuljica. N, Mirović V, **Nenadić D** i sar. Mikrobiološki nalaz brisa Douglasovog špaga i distalnog dela jajovodauzetih u toku celioskopije. U: Zbornik sažetaka VII kongresa mikrobiologa Jugoslavije; Herceg Novi, 1995:107.
18. Majstorović J, Mijanović D, Radojčić Lj, **Nenadić D** i sar. Korelacija celioskopskog i mikrobiološkog nalaza kod pacijentkinja sa primarnim i sekundarnim sterilitetom i pacijentkinja kod kojih je celioskopija rađena iz drugih indikacija. U: Zbornik sažetaka XII kongresa ginekologa- opstetričara Jugoslavije; Beograd, 1996: 315-6.
19. Majstorović J, **Nenadić D**, Nikolić-Đokić et al. Vaginalna bakterioza: klinička analiza kod 100 bolesnica. U: Zbornik radova dani mikrobiologa Jugoslavije; Igalo, 1998:171.
20. Majstorović J, **Nenadić D**, Novaković V, i sar. Poređenje kliničkog i mikrobiološkog ispitivanja u evaluaciji cervikovaginalnih infekcija trudnica. U: Zbornik sažetaka Dani mikrobiologa Jugoslavije; Herceg Novi, 1996: 67.
21. Majstorović J, Vukoje-Mišić S, **Nenadić D**, i sar. Komparacija mikroskopskog pregleda svežeg vaginalnog razmaza i direktnog preparata bojenog po Gramu u evaluaciji vaginalnih infekcija u trudnoći. U: Zbornik sažetaka XII kongresa ginekologa opstetričara Jugoslavije; Beograd, 1996:34-5

б) у ранијем периоду уколико то предвиђају критеријуми

2. Уређивање часописа и публикација

а) у току последњег изброног периода

б) у ранијем периоду

### III. НАУЧНОИСТРАЖИВАЧКИ ДОПРИНОС

#### 3. Учешће у НИ пројектима (одобрени и завршени)

(назив НИ пројекта са ознаком, период реализације, да ли је кандидат руководилац или сарадник)

#### 4. Признања, награде и одликовања за професионални рад:

а) у току последњег изброног периода

б) у ранијем периоду

#### 5. Остало

### IV. ПЕДАГОШКА СПОСОБНОСТ И ДОПРИНОС У НАСТАВИ

#### 1. Наставни рад (пре избора у звање наставника)

а) Назив студијског програма, наставног предмета (модула, курса), година студијског програма и фонд часова:

#### б) Педагошко искуство

асистент на предмету гинекологија и акушерство од 2010. год.

#### в) Приступно предавање (датум, место, тема, оцена комисије)

#### 2. Наставни рад (после избора у звање наставника)

а) Назив студијског програма, предмета (модула, курса), година студијског програма и фонд часова (на основним, дипломским односно специјалистичким, магистарским и докторским студијама):

#### 3. Увођење нових области, наставних предмета (модула, курсева)

#### 4. Увођење нових метода у реализацији наставе

#### 5. Уџбеници - основни (наслов, аутори, година издавања, издавач)

#### 6. Уџбеници – помоћни (приручници, скрипте и сл. – наслов, аутор, година издавања, издавач)

-

#### **IV. ПЕДАГОШКА СПОСОБНОСТ И ДОПРИНОС У НАСТАВИ**

**7. Награде и признања универзитета, педагошких и научних асоцијација:**

**8. Извођење наставе на универзитетима ван земље**

**9. Мишљење кадета - студената о педагошком раду наставника**

**10. Остало**

#### **V. РУКОВОЂЕЊЕ – МЕНТОРСТВО У ИЗРАДИ ЗАВРШНИХ РАДОВА**

**1. Руководјење – менторство у изради дипломских и специјалистичких радова и магистарских теза (име и презиме кандидата, ужа научна област, наслов рада, високошколска установа, година и место одбране)**

**2. Руководјење – менторство докторских дисертација (име и презиме докторанта, ужа научна област, наслов дисертације, високошколска уснова, година и место одбране)**

**3. Учешће у комисијама за одбрану дипломских и специјалистичких радова, магистарских теза и докторских дисертација (специјалистички рад, магистарска теза и докторска дисертација, име и презиме кандидата, ужа научна област, наслов рада, високошколска установа, година и место одбране)**

#### **VI. ДОПРИНОС АКАДЕМСКОЈ И ШИРОЈ ЗАЈЕДНИЦИ**

**1. Учешће у раду органа и тела високошколских јединица и Универзитета**

**2. Учешће у комисијама за избор у звање наставника, наставника страног језика, наставника вештина, асистента, сарадника у настави, вишег лектора и лектора (име и презиме кандидата, звање у које је биран, високошколска установа у којој је вршен избор и година избора)**

**3. Руководјење у високошколским јединицама и на Универзитету**

**4. Допринос активностима на афирмацији Универзитета**



## VI. ДОПРИНОС АКАДЕМСКОЈ И ШИРОЈ ЗАЈЕДНИЦИ

### 5. Вођење професионалних (струковних) организација

### 6. Учешће у раду одбора, стручних тела, професионалних организација

Члан републичке стручне комисије за биомедицински потпомогнуто оплођење

### 7. Израда професионалних експертиза и рецензирање радова и пројеката

## VII. АНАЛИЗА РАДА КАНДИДАТА

### 1. ОЦЕНА РЕЗУЛТАТА ПЕДАГОШКОГ РАДА

Од избора у звање асистента 2010. год. активно учествује у извођењу практичне и семинарске наставе на предмету Гинекологија и акушерство Медицинског факултета ВМА, а активно учествује и у организовању наставе. Кандидат је у овом периоду показао изузетне педагошке способности у спровођењу практичне наставе и практичног рада са студентима. Као едукатор се придржава високих стандарда у примени савремених наставних технологија, повезујући наставно градиво са практичним радом. Према обавезама се односи савесно, материју излаже систематично на јасан и разумљив начин, увек доступан студентима за консултације. Кандидат је исказао изузетне способности и као предавач на стручним састанцима у земљи и иностранству.

### 2. ОЦЕНА РЕЗУЛТАТА НАУЧНОИСТРАЖИВАЧКОГ РАДА

Резултати научноистраживачког рада приказани у публикованим радовима указују да се кандидат у свакодневном клиничком раду континуирано бави најактуелнијим проблемима и недоумицама савремене гинекологије и перинатологије, покушавајући да оригиналним приступом допринесе њиховом решавању.

## VIII. МИШЉЕЊЕ О ИСПУЊЕНОСТИ УСЛОВА ЗА ИЗБОР У ЗВАЊЕ

Преглед минималних услова за стицање звања доцента у пољу медицинских наука (Критеријуми за стицање звања наставника на Универзитету одбране у Београду, „Службени војни лист“ бр. 7/12) и резултата које је постигао пк др сци. мед. Дане Ненадић:


Услови	Потребно	Постигнуто
Докторат наука	Научни степен доктора наука из уже научне области за коју се бира.	Научни степен доктора наука из уже научне области
	Матична здравствена специјализација на предметима за које таква специјализација постоји	Специјалиста гинекологије и акушерства
Способност за наставни рад	а) Најмање трогодишње педагошко искуство у звању асистента	изабран у звање асистента 2010.г,
Публиковани радови	а) Најмање један <i>in extenso</i> рад, као први аутор у часопису са импакт фактором са Journal Citation Report (JCR) листе чија је вредност најмање 0.75 односно више радова у часописима са JCR листе (први аутор у једном) чији је кумулативни импакт фактор 0.75	а) пет <i>in extenso</i> радова (први аутор у три) у часописима са JCR листе, кумулативна вредност импакт фактора 2,909
	б) Најмање један <i>in extenso</i> рад у часопису индекси-раном у SCI Expanded бази података без импакт фактора.	б) један <i>in extenso</i> рад у часописима индексираним у SCI Expanded бази података без импакт фактора.
	в) Најмање два <i>in extenso</i> рада у часописима индексираним у MEDLINE бази података. Рад из категорије б) може бити замењен радом из категорије а), а радови из категорије в) могу бити замењени радовима из категорија а) и б).	в) 1 рад у часописима индексираним у MEDLINE бази података
Допринос академској и широј заједници	Остварене активности најмање у два елемента из Табеле 1.	Активности 2 и 15 из Табеле 1. и активност 6 у табели 4.

На укупно 1/2 странице куцаног текста написати мишљење за сваког пријављеног кандидата посебно, уз експлицитно навођење да ли сваки кандидат испуњава услове за избор у звање или их не испуњава. Оцена испуњености услова за избор у звање врши се према важећим критеријумима за изборе у звања наставника на Универзитету одбране


## IX ПРЕДЛОГ ЗА ИЗБОР КАНДИДАТА У ОДРЕЂЕНО ЗВАЊЕ НАСТАВНИКА

Увидом у поднету документацију комисија је утврдила да пк асист. др Дане Ненадић испуњава све предвиђене услове за стицање звања доцента за ужу научну област гинекологија и акушерство. Узимајући у обзир број и квалитет објављених радова, наставно искуство и педагошке способности, научноистраживачки, стручни и професионални допринос, као и допринос широј заједници, комисији је част и задовољство да Наставно-научном већу Медицинског факултета ВМА Универзитета одбране предложи избор пк асист. др Данета Ненадића у звање доцента за ужу научну област гинекологија и акушерство.

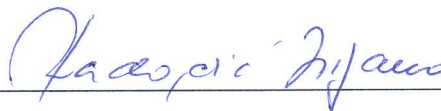
ПОТПИСИ ЧЛАНОВА КОМИСИЈЕ



проф. др Дарко Плећаш  
Редовни професор за ужу научну гинекологија и акушерство,  
Медицински факултет, Универзитет у Београду



проф. др Жељко Миковић  
Редовни професор за ужу научну гинекологија и акушерство,  
Медицински факултет, Универзитет у Београду



ВС, проф. др Љиљана Радојчић  
Ванредни професор за ужу научну гинекологија и акушерство,  
Медицински факултет ВМА, Универзитет одбране у Београду.

Уколико се на конкурс јавило више кандидата, комисија образлаже разлоге због којих даје предност предложеном кандидату.

Члан комисије који се не слаже са мишљењем већине чланова комисије и не жели да потпише извештај, дужан је да у образац извештаја унесе образложење.

НАПОМЕНА: Образац се попуњава навођењем кратких одговора, са валидним подацима, без непотребног текста.

ДА ЈЕ ИЗВЕШТАЈ ПРЕДАТ ДАНА

ТВРДИ И ОВЕРАВА

ДЕКАН

ПУКОВНИК

проф. др Небојша Јовић

